



MANUAL

INSCRIPCIÓN EXAMEN DE ADMISIÓN 2023

PASOS PARA REALIZAR MATRÍCULA:

1. Ingresar al link que se muestra a continuación:

<http://unach.edu.pe/inscripcion/>

2. Registrarse en el Portal de Admisión, dando click en el botón Regístrate.

The screenshot shows the 'Portal de Admisión' login interface. On the left is a green banner with the text 'Crea tu futuro' and 'Postula a la UNACH'. The main content area has the title 'Portal de Admisión' and a welcome message: 'Bienvenido de nuevo! Ingrese a su cuenta.' Below this are two input fields: 'Numero Documento Identidad' and 'Contraseña'. A blue 'Iniciar Sesión' button is positioned below the fields. At the bottom left, there is a link '¿No eres usuario?' followed by a red-bordered 'Regístrate' button. A red arrow points to the 'Regístrate' button with the text 'Dar click'.

3. Completar los campos que se solicite y una vez que se haya validado la información completada aceptar los términos y condiciones para finalmente seleccionar el botón Registrarme. NOTA: registrar nombres y apellidos con mayúsculas tal como está en el DNI (Documento Nacional de Identidad)

The screenshot shows the 'Portal de Admisión' registration form. The title is 'Portal de Admisión' and the subtitle is 'Registro del postulante.' The form contains several input fields: 'Tipo de documento*' (a dropdown menu), 'Número de documento*', 'Nombre*', 'Apellido paterno*', 'Apellido materno*', 'Correo electrónico*', and 'Celular*'. Below these is a 'Contraseña (mix o caracteres, distingue entre mayúsculas y minúsculas)*' field. At the bottom, there is a checkbox labeled 'Acepto haber leído los términos y condiciones.' and a red-bordered 'Registrarme' button. A red arrow points to the 'Registrarme' button with the text 'Dar click', and another red arrow points to the checkbox with the text 'Habilitar casilla'. At the bottom left, there is a link '¿Ya eres usuario? Inicia Sesión'.

- Una vez registrado se abrirá el portal de admisión y en la parte izquierda en Datos del postulante podrá validar su información y completar campos vacíos.

Una vez completada toda la información procedemos a seleccionar el botón Guardar y aparecerá el mensaje guardado correctamente.

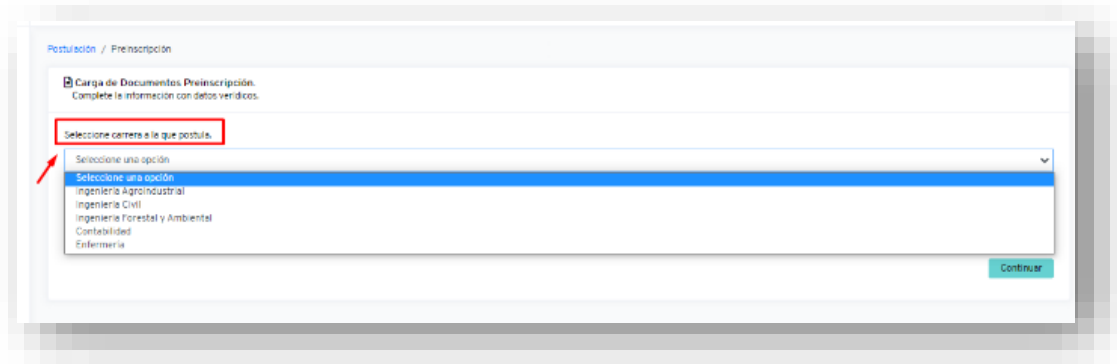
The screenshot shows the 'Datos del Postulante' form in the UNACH admission portal. The form is titled 'Postulación / Datos del Postulante' and includes a sub-header 'Datos del postulante. Complete la información con datos verificados, todos los campos son obligatorios.' The form fields are: 'Tipo documento' (DNI), 'Número de documento' (74920064), 'Nombre(s)¹' (Shirley Diana), 'Apellido paterno¹' (Ulrika), 'Apellido materno¹' (Diaz), 'Género¹' (radio buttons for Masculino and Femenino), 'Fecha nacimiento¹' (dd/mm/aaaa), 'Celular 1¹' (978373874), and 'Celular 2'. A 'Guardar' button is highlighted with a red box.

Completado! guardado correctamente. X

- Para realizar la Preinscripción hay que dirigirse en la parte superior izquierda y seleccionar la opción Preinscripción.

The screenshot shows the 'Preinscripción' form in the UNACH admission portal. The form is titled 'Postulación / Preinscripción' and includes a sub-header 'Carpa de Documentos Preinscripción. Complete la información con datos verificados.' The form fields are: 'Seleccione carrera a la que postula.' (dropdown menu), 'Modalidad (seleccione la modalidad de preinscripción).' (radio buttons for Ordinaria and Extraordinaria), and 'Seleccione tipo de institución.' (dropdown menu). A 'Continuar' button is highlighted with a blue box.

Seleccionar la carrera a la que se postula



Postulación / Preinscripción

Carga de Documentos Preinscripción.
Complete la información con datos verídicos.

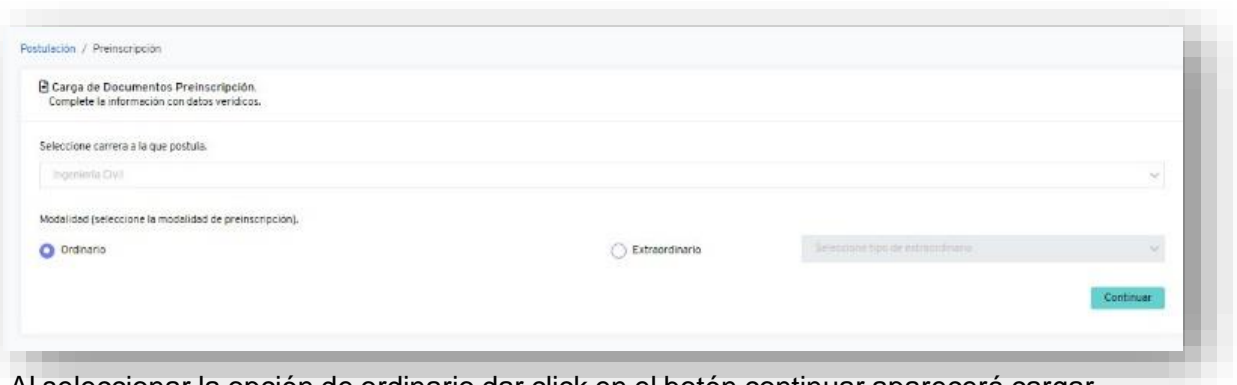
Selección carrera a la que postula.

Seleccione una opción

- Ingeniería Agrícola
- Ingeniería Civil
- Ingeniería Forestal y Ambiental
- Contabilidad
- Enfermería

Continuar

Seleccionar la modalidad.



Postulación / Preinscripción

Carga de Documentos Preinscripción.
Complete la información con datos verídicos.

Selección carrera a la que postula.

Ingeniería Civil

Modalidad (seleccione la modalidad de preinscripción).

Ordinario Extraordinario

Selección tipo de extraordinaria

Continuar

Al seleccionar la opción de ordinario dar click en el botón continuar aparecerá cargar los documentos que se muestra a continuación. NOTA: los documentos tienen que estar escaneados lo más claro posible.

Cargados los documentos solicitados se seleccionará el botón verde para enviar documentos a revisión, luego le aparecerá un mensaje indicando que los documentos se enviaron correctamente.

Postulación / Preinscripción

Carga de Documentos Preinscripción.
Complete la información con datos verídicos.

MODALIDAD: ORDINARIO
Carrera: Ingeniería Civil [Cambiar modalidad]

* Si estudio en el extranjero, deberá presentar el Certificado de Revalidación emitido por el Ministerio de Educación y el Certificado de Notas del colegio de procedencia, en formato PDF.

Para reemplazar algún documento puede seleccionar un nuevo documento y cargarlo, el nuevo documento reemplazará el antiguo siempre y cuando el documento no esté aprobado. Para visualizar alguna observación referente a los documentos cargados haga clic en el siguiente enlace: [observaciones](#).

CERTIFICADO DE ESTUDIOS
Certificado de 1ro a 5to de secundaria, en formato PDF.

1 Ningún archivo seleccionado

COPIA DE DNI, PASAPORTE O CARNÉ DE EXTRANJERÍA
Debidamente legalizado con una antigüedad no mayor a 3 meses, en formato PDF.

3 Ningún archivo seleccionado

FOTO TAMAÑO PASAPORTE
Sin lentes y con fondo blanco, en formato JPG.

2 Ningún archivo seleccionado

Enviar

Si la modalidad que seleccionó es Extraordinaria deberá seleccionar el tipo de extraordinario.

Extraordinario

Seleccione tipo de extraordinario

- Seleccione tipo de extraordinario
- Primeros Puestos
- Graduados o Titulados
- Traslados Externos
- Traslados Internos
- Deportistas Calificados
- Personas con Discapacidad
- Descendientes de las Víctimas del Terrorismo

Luego cargar los certificados o documentos que solicitan y finalmente seleccionará el botón verde para enviar documentos a revisión, luego le aparecerá un mensaje indicando que los documentos se enviaron correctamente.

Carga de Documentos Preinscripción.
Complete la información con datos verídicos.

MODALIDAD: EXTRAORDINARIO - Primeros Puestos
Carrera: Ingeniería Civil [Cambiar modalidad]

* Si estudio en el extranjero, deberá presentar el Certificado de Revalidación emitido por el Ministerio de Educación y el Certificado de Notas del colegio de procedencia, en formato PDF.

Para reemplazar algún documento puede seleccionar un nuevo documento y cargarlo, el nuevo documento reemplazará el antiguo siempre y cuando el documento no esté aprobado. Para visualizar alguna observación referente a los documentos cargados haga clic en el siguiente enlace: [observaciones](#).


CERTIFICADO DE ESTUDIOS Certificado de 1ro a 5to de secundaria, en formato PDF. Seleccionar archivo Ningún archivo seleccionado Cargar 1	COPIA DE DNI, PASAPORTE O CARNÉ DE EXTRANJERÍA Debidamente legalizado con una antigüedad no mayor a 3 meses, en formato PDF. Seleccionar archivo Ningún archivo seleccionado Cargar 3
FOTO TAMAÑO PASAPORTE Sin lentes y con fondo blanco, en formato JPG. Seleccionar archivo Ningún archivo seleccionado Cargar 2	ACTA DE ORDEN DE MÉRITOS EMITIDA POR EL DIRECTOR DE LA INSTITUCIÓN EDUCATIVA DE LA CUAL PROCEDE Visado por la UGEL, formato PDF. Seleccionar archivo Ningún archivo seleccionado Cargar 4

Enviar → **Enviar documentos a revisión**

Por último cargar la foto tamaño pasaporte actual con buena resolución (foto clara) sin escanear en formato JPG.

EJEMPLOS:

-
- Fotos incorrectas



- **FOTO CORRECTA (tamaño y calidad de imagen)**



Pasadas las 24 horas de inscripción, ingresar nuevamente a la plataforma de inscripción para verificar si los documentos cargados están conforme o hay alguna observación; para lo cual aparecerá una ventana con un mensaje cargar voucher o subsanar la siguiente observación.

El pago por derecho de inscripción se realizará en el Banco de la Nación al número de cuenta: 00-271-008910.